






4Cs Weekly Activities

4Cs Weekly Activities November 8th – November 12th - Theme: Family Tradition


Monday	Tuesday	Wednesday	Thursday	Friday
<p>Literacy Activity</p> <p>Let's go on a Multicultural Trip to learn about Food and Cultures in this Story, My Food Your Food! The story is written by Lisa Bullard and illustrated by Christine M. Schneider. Manuel's school is having food week where each child gets to tell about something special that his/her family eats. Go around the world sampling food and seeing how alike and different food can be! https://youtu.be/yP2bR1VOMDE</p> <p>You can do the same thing in your classroom where children get to take turns talking and sharing about the special food that they love eating with their family. What food Your family makes? Which county did your family come from?</p> <p>Also, teachers can ask families to share a recipe of their favorite food and then make a class recipe book.</p> 	<p>Art Activity</p> <p>Food around the world Collage</p> <p>Provide different magazine that have food pictures or food flyers Invite children to draw a picture of their family eating their favorites meal.</p> <p>Provide open ended materials such as paper plates, yarn, glue, different colors of construction paper, tissue paper, scissors, pom poms, and markers.</p> 	<p>Science Activity</p> <p>Taste around the world party!</p> <p>Use class recipe book to cook meals from different cultures with children then have a multicultural feast. Children get to try new food and share their experience with classmates. What food do they like?</p> <p>Teachers also can use The Science Chef Travels Around the World book by Joan D'Amico and Karen E. Drummond. This book is serving up a feast of fun with over 60 easy-to-do food experiments and recipes. Children will travel to 14 fascinating countries—starting in Canada and ending in Ghana—and along the way they will explore the science secrets of food.</p> 	<p>Mat Activity</p> <p>Favorite food graph</p> <p>Collect data from yesterday's activity then make a graph and list the name and picture of food kids tried or from the recipe book. For example, Spaghetti, taco, sushi, turkey and gravy. How many children like Spaghetti out of 20? Children can count and find out which food has the most # of kids and which has the least?</p> <p>Extension to Wednesday's cooking activity</p> <p>Make picture recipes with counting involved. I have attached an example of pizza topping ingredients cards. Just add the numbers in the squares provided.</p> 	<p>Social Emotional/ Movement Activity</p> <p>Dance to music from around the world!</p> <p>Provide scarves, play music from different cultures and invite children to have fun, dance and express how they feel with movement.</p> <p>Music is deeply rooted in our culture and can convey so many emotions, feelings and values through songs and instrumentation.</p> <p>What are some traditional songs you sing with your family?</p> <p>Teachers and children can share songs, dances and custom from their culture. This activity combines the social sciences with music and the arts by exploring songs and dances from around the world.</p> <p>It's amazing how we can express ourselves through music and dance. Often, these arts evoke memories in us that are everlasting! Not only that, they are an expression of culture, love, and tradition.</p> 

Actividades Semanales de 4Cs

Del 8 al 12 de Noviembre - Tema: Tradiciones Familiares

Lunes	Martes	Miércoles	Jueves	Viernes
<p>Actividad Literaria</p> <p>Vamos a un paseo multicultural para aprender sobre la comida, y la cultura en esta historia. Mi Comida Tu Comida! La historia fue escrita por Lisa Bullard e ilustrada por Christine M. Schneider. La escuela de Manuel tiene una "semana de comida" en la cual cada niño/a comparte algo especial sobre lo que come en casa con su familia. El va por todo el mundo probando la comida y diferenciando qué tan similar y parecida puede ser! https://youtu.be/yP2bR1VOMDE Puedes hacer lo mismo en tu salón donde los niños/as tomarán turnos hablando y compartiendo sobre alimentos especiales que les encanta comer con sus familias. ¿Qué comida prepara tu familia? ¿De qué país es originaria su familia? También las maestras pueden pedir a las familias la receta y</p>	<p>Actividad Artística</p> <p>Comida alrededor del mundo.</p> <p>Provee diferentes revistas que tengan fotos o anuncios de comida. Invita a los niños a dibujar a su familia comiendo sus alimentos favoritos. Provee materiales como patos de papel, estambre, pegamento, diferentes colores y tipos de papel construcción, tijeras, pom-poms y marcadores.</p>	<p>Actividad científica</p> <p>Fiesta: ¡Probando alrededor del mundo!</p> <p>Usa el libro de recetas de la clase para cocinar alimentos de diferentes culturas con los niños/as y luego disfruten de un banquete multicultural.</p> <p>Los niños/as tendrán la oportunidad de probar nueva comida y compartir su propia experiencia con los compañeros. ¿Qué comida les gusta?</p> <p>Los maestros también pueden usar el libro: <i>El Chef Científico Que Viaja Alrededor del Mundo</i>, escrito por Joan D'Amico y Karen E. Drummond. Este libro sirve un banquete de diversión con un poco más de 60 recetas de experimentos y recetas fáciles. Los niños/as viajarán a 14 países fascinantes comenzando en Canadá y terminando en Ghana, y en el camino explorarán los secretos</p>	<p>Actividad Matemática</p> <p>Gráfica de la comida favorita</p> <p>Recopila información de la actividad de ayer y después elabora una gráfica y enlista el nombre y foto de los alimentos que los niños/as probaron del libro de recetas. Por ejemplo: espagueti, taco, sushi, pavo y salsa de gravy. ¿Cuántos niños/as prefirieron el espagueti? Los niños/as pueden contar y encontrar cuál comida tiene el mayor de número de niños y cuál el menor número.</p> <p>Extensión para la actividad del Miércoles:</p> <p>Haz imágenes de las recetas que involucran contar. He agregado un ejemplo de tarjetas con ingredientes de condimentos para pizza, solo agrega los números en los cuadros proveídos.</p>	<p>Socio- Emocional/ Actividad de Movimiento</p> <p>¡Baila al ritmo de la música de alrededor del mundo!</p> <p>Provee pañuelos/bufandas, toca la música de diferentes culturas e invita a los niños/as a divertirse, bailar y expresar cómo se sienten al moverse con el ritmo de la música.</p> <p>La música está profundamente ligada a nuestra cultura, y puede transmitir muchas emociones, sentimientos y valores a través de las canciones y la instrumentación. ¿Cuáles son algunas canciones tradicionales que cantas con tu familia?</p> <p>Las maestras y los niños/as pueden compartir canciones, bailes y costumbres de su cultura. Esta actividad combina las ciencias sociales con la música y el arte mientras explora canciones y bailes de otras partes del mundo. Es asombroso cómo podemos expresarnos a través de la música y el baile. Seguido, estas artes evocan recuerdos que perduran en nosotros! No solo eso, son una expresión de cultura, amor y tradición.</p> <p>Not only that, they are an expression of culture, love, and tradition.</p>

crear un libro especial de recetas en la clase.



científicos de la comida.

