




# 4Cs Calendario Semanal de Actividades

## Semana: Diciembre 12 al 16 2022 Tema: Cuentos Familiares "El Hombre de Gengibre"

Lunes	Martes	Miercoles	Jueves	Viernes
<p><b>Actividad de alfabetización:</b></p> <p><u>Lea o escuche la historia:</u> <a href="#">El hombre del pan de jengibre</a></p> <p>Hablar de la parte repetitiva de la historia. Actividad: Juego de motricidad gruesa de pan de jengibre. Esta actividad combina movimientos de motricidad gruesa con alfabetización y conceptos de palabras. Material para actividad: El libro del hombre de jengibre (o video libro) Papel cuadriculado o una tabla de bolsillo Tiras de frases</p> <p>Verbos de hombre de jengibre</p> <p>Lea la historia del Hombre de Jengibre. Escriba el eslogan del Hombre de jengibre en su gráfico, dejando líneas en blanco para los verbos donde normalmente se escribe "Correr, correr". Lea este texto a los niños que están familiarizados con el libro preguntándoles qué falta. Explique que las palabras de acción (o verbos) son la parte de la oración que nos dice cómo se mueve el hombre de jengibre. En la historia corrió, pero ¿de qué otra manera podría moverse?</p> <p>Utilice los verbos caminar, saltar, pisar fuerte y saltar. Siguiendo el texto de la historia, escribe los verbos dos veces cada uno en tiras de oraciones. Muestre a los niños cómo la primera palabra de la oración comienza con una letra mayúscula y explíqueles que así es como podemos saber qué palabra viene primero. Pegue diferentes verbos en lugar de "Corre, corre", permitiendo que los niños actúen la nueva historia.</p> <p> Corre, corre, tan rápido como puedas. ¡No me podrás atrapar, Soy el hombre de pan de jengibre!</p>	<p><b>Actividad matemática:</b></p> <p><a href="#">Combinando formas con el hombre de jengibre</a></p> <p>Dibuja o calca al hombre del pan de jengibre.</p> <p>1. Haga 2 juegos de formas, luego trace un juego en el hombre de jengibre. 2. Dibuja las formas en el cuerpo de la forma de pan de jengibre.</p> <p>3. Haga que su hijo haga coincidir las formas con el hombre del pan de jengibre y las pegue. También pueden colorear las formas y el dibujo.</p> <p></p>	<p><b>Actividad de ciencia:</b></p> <p><b>Pan de jengibre en un frasco</b></p> <p><b>Ingredientes de la torta del tarro de pan de jengibre:</b></p> <ul style="list-style-type: none"> <li>4 cucharadas de harina</li> <li>• 1/4 de cucharadita de polvo de hornear</li> <li>• 1 cucharada de azúcar morena</li> <li>• 3 cucharadas de leche</li> <li>• 1/2 cucharada de aceite</li> <li>• 1/4 de cucharadita de jengibre</li> <li>• 1/4 de cucharadita de canela</li> <li>• 1/2 cucharada de melaza</li> <li>• Pizca de sal</li> <li>• ** Tarro Mason (Los tarros Mason tienden a ser un poco más resistentes si los niños los dejan caer mientras hornea).</li> </ul> <p>Direcciones Mezcle bien los ingredientes secos. Agrega los ingredientes húmedos. A continuación, mezcle los ingredientes húmedos con los secos. Puede que le resulte más fácil permitir que los niños midan sus ingredientes húmedos en un recipiente aparte y luego lo agreguen a los ingredientes secos. * Cocine en el microondas a temperatura alta de 45 segundos a 1 minuto 30 segundos, hasta que esté completamente cocido. Deje enfriar antes de comer. 5. Verifique dos veces que no haya grumos en los pasteles de taza, para que los niños realmente puedan disfrutar de sus golosinas después. Debido a que los cocinamos en el microondas, los grumos no se "hornean" y darán como resultado una gran bolsa de harina en el pastel, ¡qué asco!</p> <p></p>	<p><b>Actividad de arte</b></p> <p></p> <p>Collage de hombre de pan de jengibre:</p> <p>Los materiales necesarios: Cartulina marrón Adornos Ric Rac en varios colores Ojos saltones Botones Pegatinas de piedras preciosas Cinta pegamento Instrucciones: Traza al hombre de pan de jengibre en una hoja de papel marrón. Una vez que tenga todos los suministros en una bandeja, todo estará listo para que sus hijos creen sus propios collages de pan de jengibre. La mejor parte es que puede continuar reabasteciendo la bandeja y agregando más hombres de pan de jengibre mientras su hijo quiera volver a esto.</p>	<p><b>Actividad socioemocional /</b></p> <p>Juego Busca al chico del pan de jengibre</p> <p>Padre: Haga de 5 a 10 recortes de chico del pan de jengibre, luego escóndalos por la casa. Puede jugar usted con ellos el juego y darles pistas sobre dónde puede estar.</p> <p></p> <p>Pueden poner dibujos como estos:</p> <p></p> <p>Las pistas pueden ser: <i>estoy en un lugar donde vas a guardar tu cepillo de dientes</i></p> <p><i>O me gusta esconderme donde están las ollas y sartenes.</i></p> <p><i>¡Que se diviertan!</i></p>